

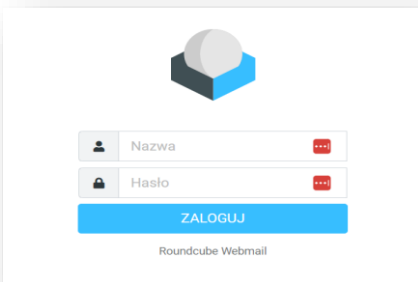
## Szczęść Boże

Na początku czerwca nastąpi zmiana hostingu dla poczty diecezjalnej, wszystkie konta pocztowe zostaną przeniesione na nowy serwer. Poczta diecezjalna działa już od 27 lat (od roku 1997), to już wtedy każda z parafii naszej diecezji otrzymały swoje adresy e-mail. Technologie Internetu przez ten okres bardzo się zmieniły, obecnie odbieranie poczty przez przeglądarkę internetową stała się normalnością. Poczty diecezjalną również już można obsługiwać w tej technologii (poczta.diecezja.tarnow.pl). Z powodu różnych okoliczności jesteśmy zmuszeni zmienić operatora hostingu serwera pocztowego. W związku z tym prosimy o przeczytanie i zastosowanie się do uwag zawartych w tej wiadomości (załącznik).

### Wraz z migracją poczty czeka nas kilka zmian.

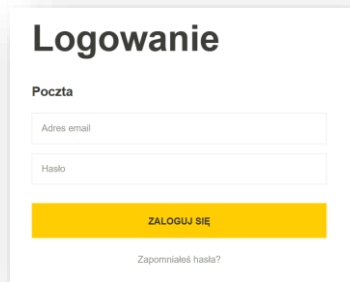
1. Zmieni się wygląd programu pocztowego pod adresem: poczta.diecezja.tarnow.pl

Obecny wygląd - logowanie:

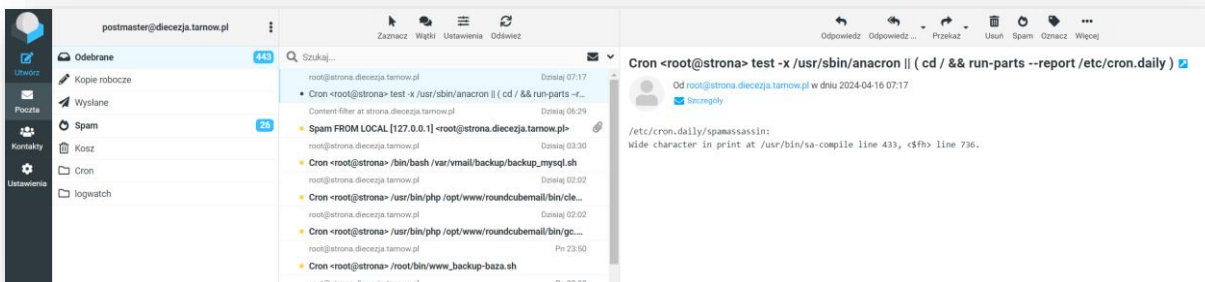


Przyszły wygląd - logowanie:

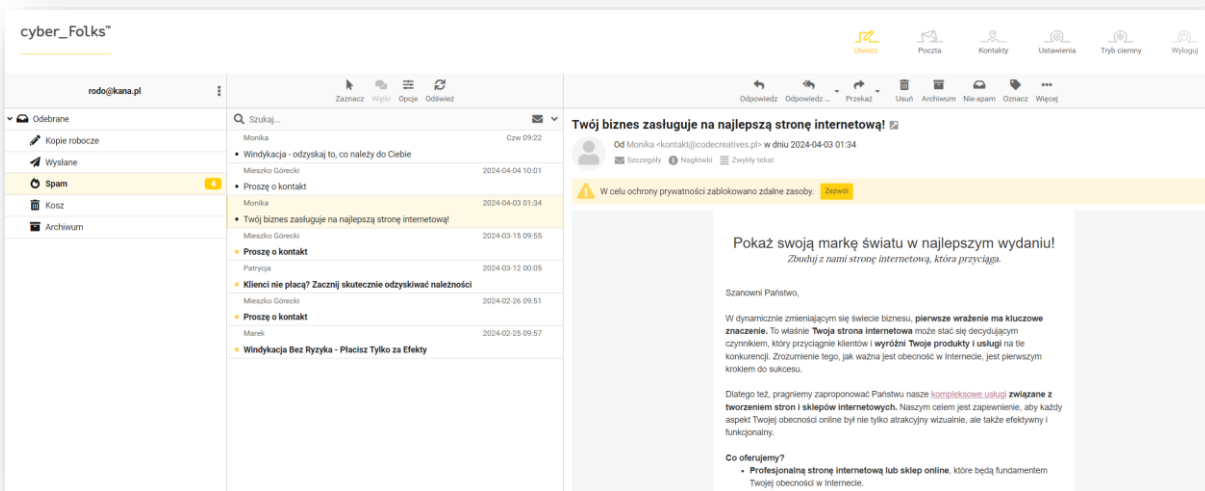
Przy logowaniu należy podać cały adres e-mail!!



Obecny wygląd – obsługa poczty:



Przyszły wygląd – obsługa poczty:



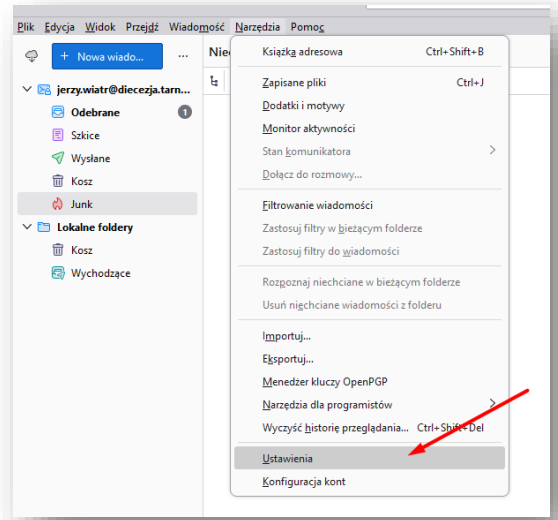
Druga zmiana dotyczy obsługi poczty za pomocą programów Thunderbird, Outlook i innych (w zależności co Państwo używają). Na nowym hostingu trzeba będzie zmienić użytkownika w ustawieniach konta. Obecnie podawana była nazwa konta, czyli człon adresu e-mail (ten przed znakiem @). Na nowym hostingu trzeba będzie wpisać pełny adres e-mail.

Tą zmianę można **zrobić już teraz**, aby przygotować program do pracy z nowym hostingiem.

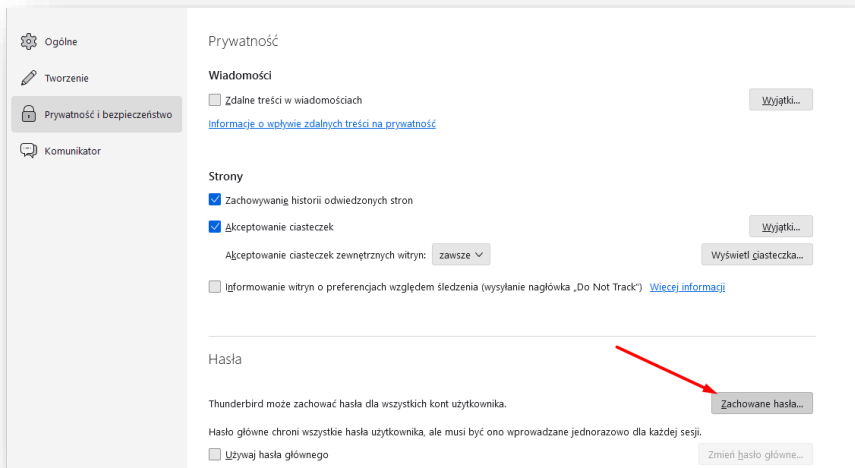
## Jak to zrobić w programie Thunderbird?

- a. Jeżeli nie pamiętasz hasło do swojego konta zrób następujące kroki.  
Jeżeli znasz hasło do poczty przejdź do punktu G

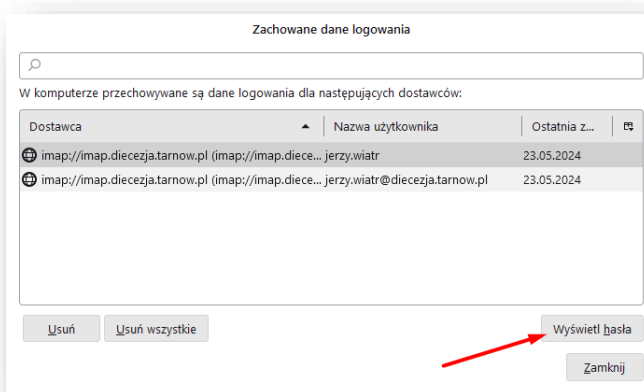
Z Paska Menu wybierz „Narzędzia” a następnie „Ustawienia”



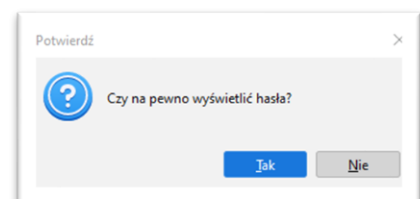
- b. W otwartym oknie wybierz „Prywatność i bezpieczeństwo” a następnie „Zachowane hasła”



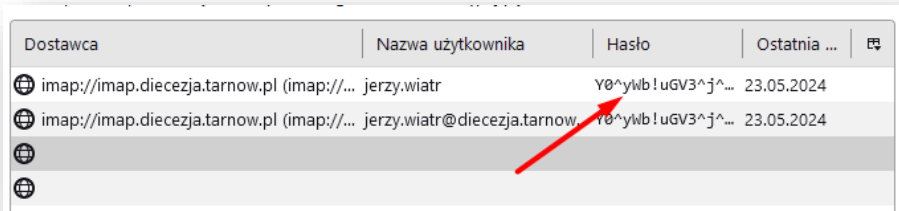
- c. Następnie wybierz odpowiednie konto i naciśnij „Wyświetl hasła”



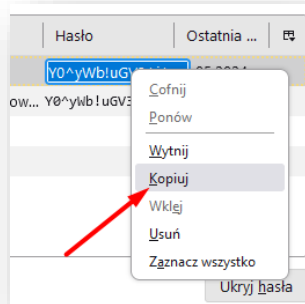
- d. Po pojawieniu się okna potwierdź zamiar wyświetlenia hasła, naciskając „Tak”



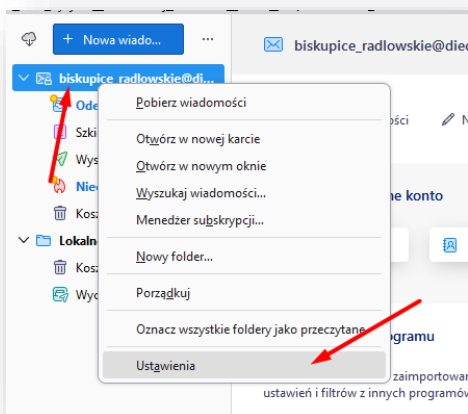
e. W następnym oknie zostanie pokazane otwartym tekstem hasło do wybranego konta.



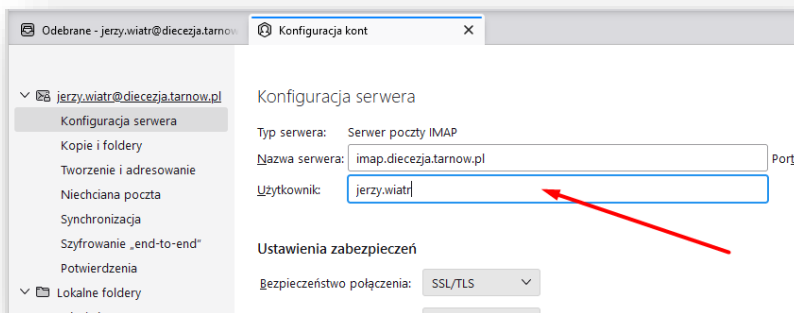
f. Kliknij dwukrotnie w polu Hasło i po naciśnięciu prawego przycisku myszy kopiuj hasło.



g. Po otwarciu programu Thunderbird najedź na wybrane konto, naciśnij prawy przycisk myszy, wybierz „Ustawienia” zatwierdzając lewym przyciskiem myszy

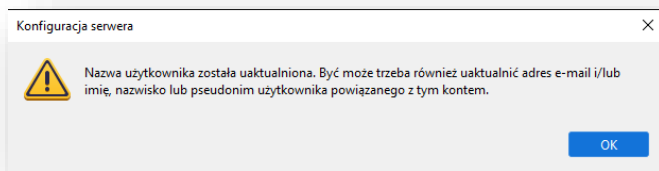


h. W otwartym oknie wybierz „Konfiguracja serwera” i w polu „Użytkownik” wprowadź pełny adres e-mail dopisując do obecnego @diecezja.tarnow.pl

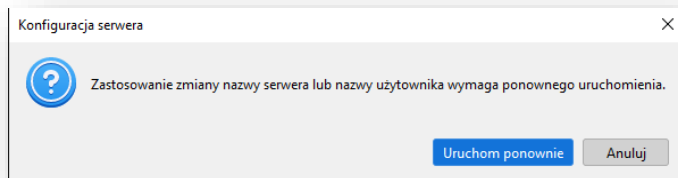


W przykładzie jest jerzy.wiatr, ma być [jerzy.wiatr@diecezja.tarnow.pl](mailto:jerzy.wiatr@diecezja.tarnow.pl)

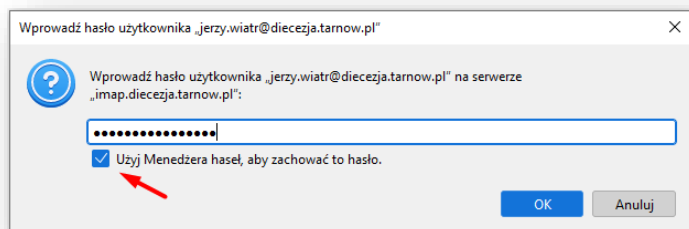
i. Zamknij program. Pojawi się okno (jak poniżej) i zatwierdź przyciskiem OK



Po zatwierdzeniu pojawi się okno (jak poniżej) zatwierdzający „Uruchom ponownie”



- j. Po uruchomieniu programu Thunderbird w związku ze zmianą w ustawieniu konta pojawi się okno, którym należy wprowadzić hasło do konta i zaznaczyć opcję „Użyj Menedżera haseł, aby zachować hasło”



---

Wraz z rozwojem poczty elektronicznej prosimy o przechodzenie na system IMAP, jeśli ktoś jeszcze ma konfigurację przestarzałą POP3. Proszę również pamiętać, że obecnie miejsce (quota) na pocztę to 5Gb. Proszę o systematyczne kasowanie zbędnych wiadomości tak w katalogu poczty odebranej jak i w katalogu kosz. Przeniesienie i nie usunięcie wiadomości w Koszu ma nadal wpływ na pojemność skonta pocztowego.

Na nowym hostingu mamy zagwarantowane:

- aktualizowanie systemu pocztowego
- aktualizowanie reguł filtrowania poczty
- zabezpieczenie oprogramowaniem antywirusowym
- lepsze zabezpieczenie antyspamowe
- wykonanie kopii zapasowej poczty

Postaramy się migrację i przepięcie domeny wykonać w porze nocnej.

Za niedogodnienie związane z migracją poczty przepraszamy i prosimy o wyrozumienie.

W razie problemów ze swoim programem pocztowym proszę pamiętać że w każdej chwili możecie Państwo obsługiwać pocztę przez stronę internetową pod adresem <https://poczta.diecezja.tarnow.pl>

W razie pytań lub problemów prosimy o kontakt pod adresem [admin@diecezja.tarnow.pl](mailto:admin@diecezja.tarnow.pl)